



Aktywność inwestycyjna polskich przedsiębiorstw za granicą

prof. UMK, dr hab. Włodzimierz Karaszewski

dr inż. Małgorzata Jaworek

dr Marcin Kuzel

Warszawa, 5 grudnia 2013

Uniwersytet Mikołaja Kopernika w Toruniu
Wydział Nauk Ekonomicznych i Zarządzania



Wartość należności Polski z tytułu bezpośrednich inwestycji zagranicznych – stan na koniec 2000, 2004 i 2012 roku

Rok	Wartość należności z tytułu BIZ (mln USD)		
	Świat	Polska	Udział Polski (%)
2000	7 952 878	1 018	0,01
2004	11 845 887	3 351	0,03
2012	23 592 739	57 525	0,24

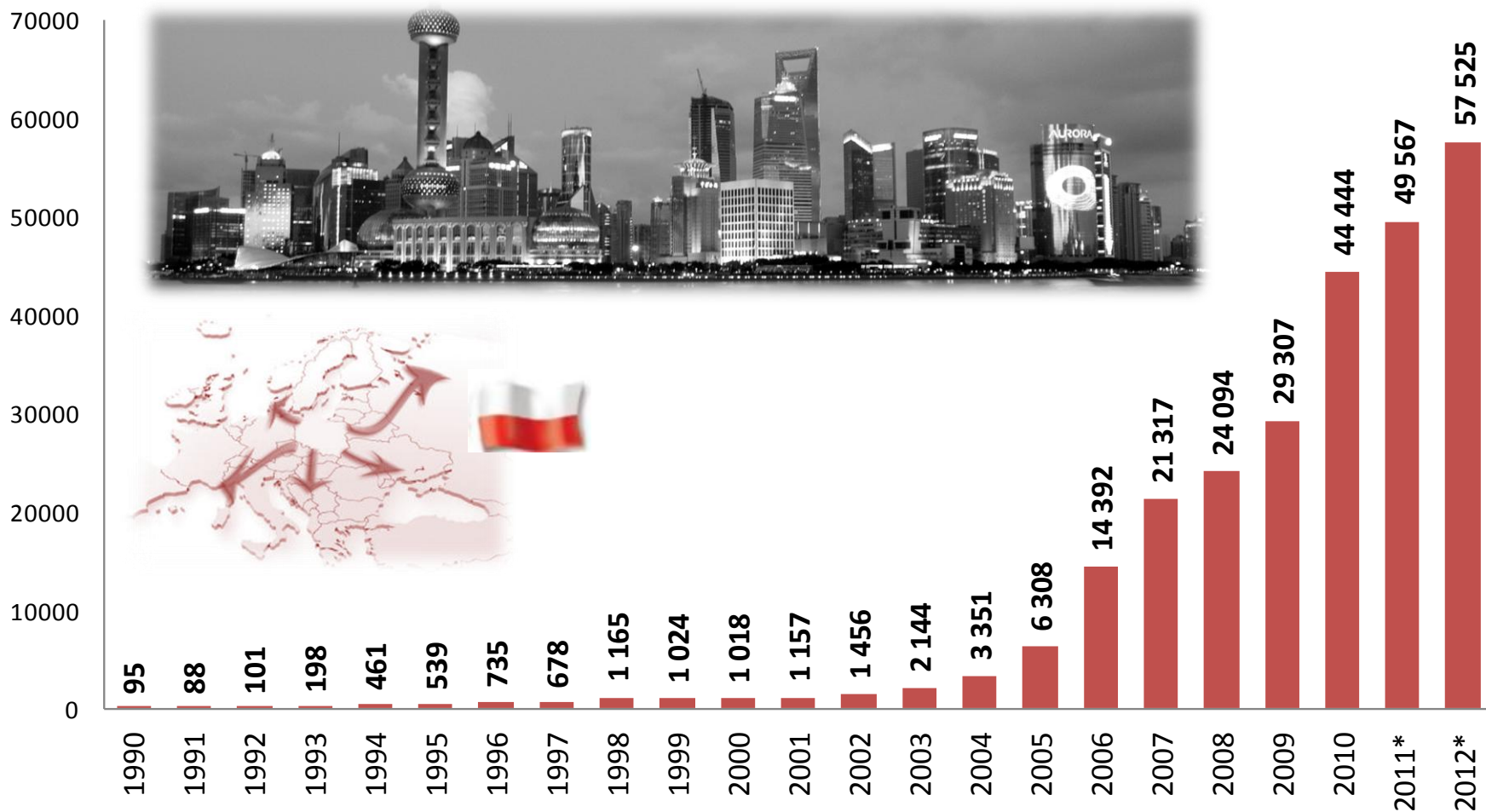


Źródło: dane UNCTAD.

Uniwersytet Mikołaja Kopernika w Toruniu
Wydział Nauk Ekonomicznych i Zarządzania



Należności Polski z tytułu bezpośrednich inwestycji zagranicznych w latach 1990–2012



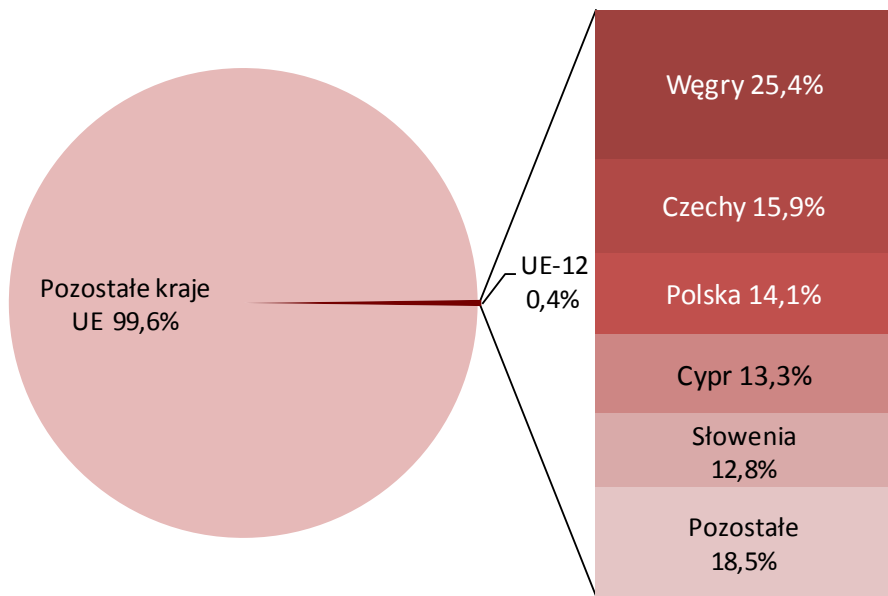
Źródło: dane UNCTAD.

Uniwersytet Mikołaja Kopernika w Toruniu
Wydział Nauk Ekonomicznych i Zarządzania

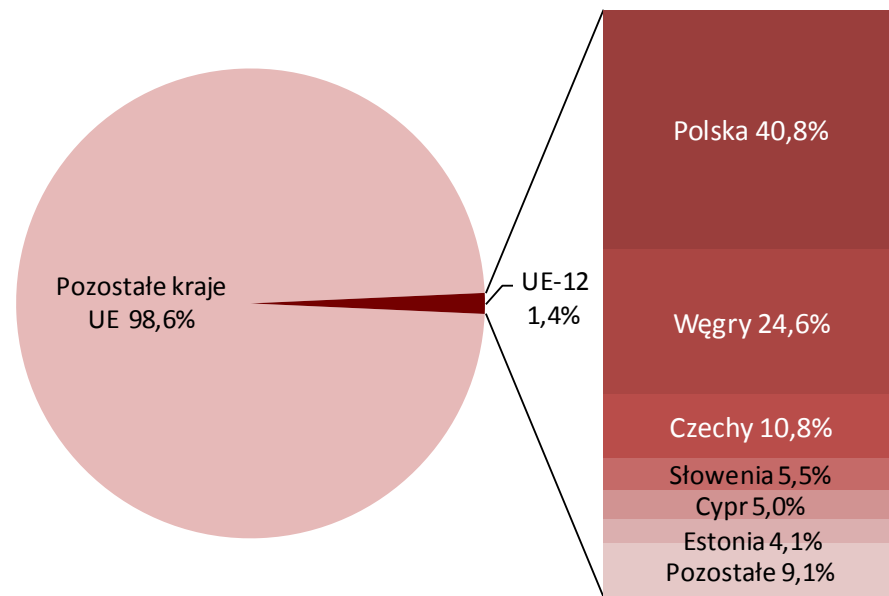


Udział krajów UE-12 w należnościach Unii Europejskiej z tytułu bezpośrednich inwestycji zagranicznych oraz struktura BIZ UE-12 – stan na koniec 2004 i 2012 roku

Rok 2004



Rok 2012



Źródło: dane UNCTAD.

Uniwersytet Mikołaja Kopernika w Toruniu
Wydział Nauk Ekonomicznych i Zarządzania



Struktura należności z tytułu polskich bezpośrednich inwestycji zagranicznych w Europie – stan na koniec 2004 i 2012 roku

Pozostałe kraje

Europy
Środkowo-
Wschodniej
17,0%

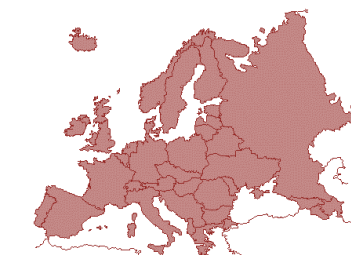
EFTA
17,0%

Unia
Europejska
66,0%

Stan na dzień
31 grudnia 2004 roku

UE-15
83,2%

UE-12
16,8%



Pozostałe kraje

Europy
Środkowo-
Wschodniej
6,1%

EFTA
11,1%

Unia
Europejska
82,8%

Stan na dzień
31 grudnia 2012 roku

UE-15
70,7%

UE-12
29,1%



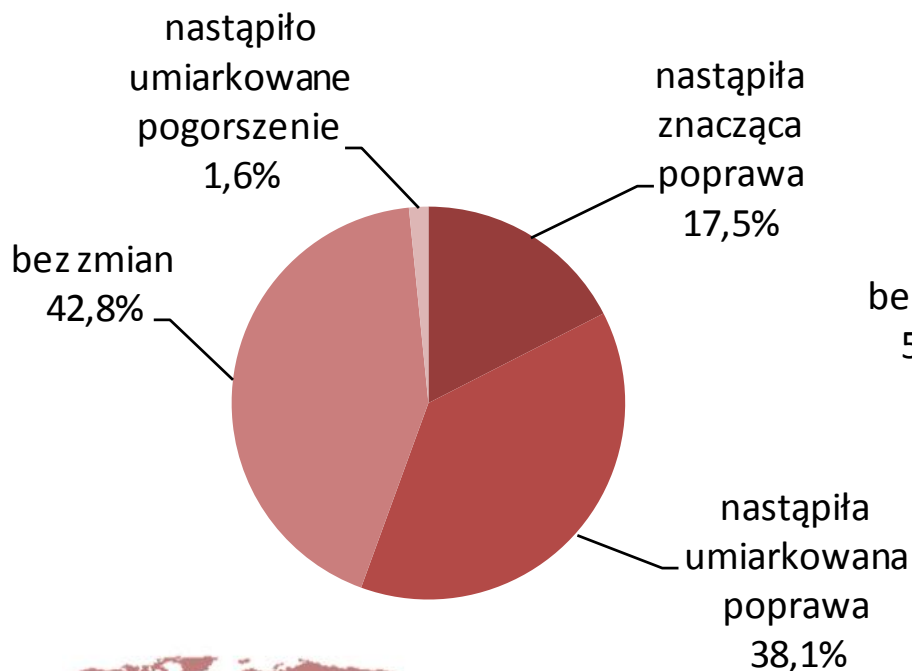
Źródło: dane NBP.

Uniwersytet Mikołaja Kopernika w Toruniu
Wydział Nauk Ekonomicznych i Zarządzania

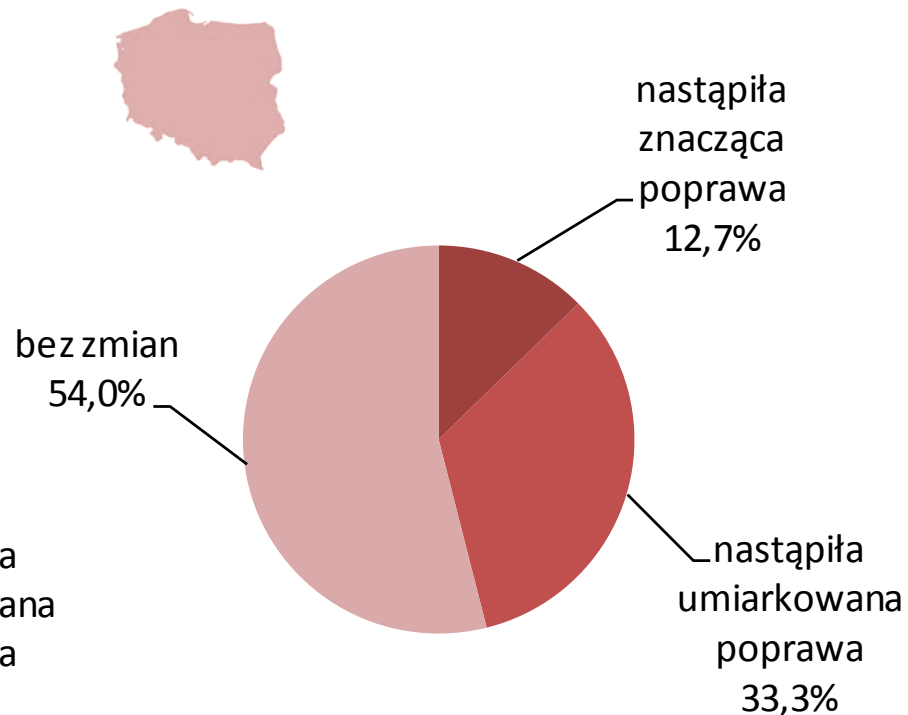


Ocena wpływu bezpośrednich inwestycji zagranicznych polskich przedsiębiorstw na ich potencjał konkurencyjności w stosunku do głównych konkurentów

Rynki zagraniczne



Rynek krajowy



Źródło: wyniki badania.

Uniwersytet Mikołaja Kopernika w Toruniu
Wydział Nauk Ekonomicznych i Zarządzania





Polskość kapitału jako czynnik konkurencyjności zagranicznych filii polskich przedsiębiorstw

polskość kapitału nie jest rozpoznawalna

12,8%

polskość kapitału ma negatywny wpływ na rezultaty działalności Przedsiębiorstwa

6,4%


polskość kapitału nie ma wpływu na rezultaty działalności Przedsiębiorstwa

44,7%

polskość kapitału ma pozytywny wpływ na rezultaty działalności Przedsiębiorstwa

36,2%

0% 10% 20% 30% 40% 50%



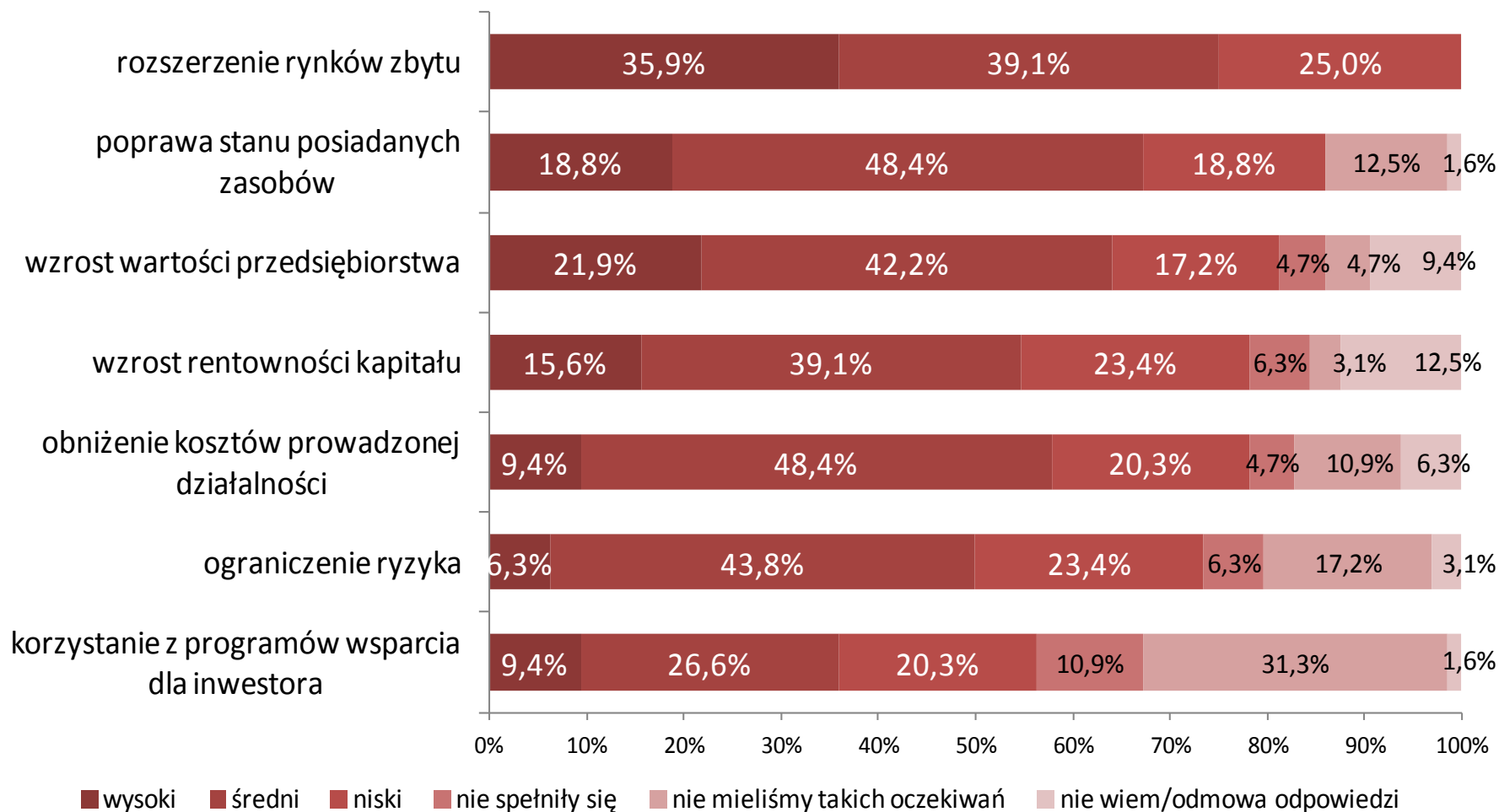
Źródło: wyniki badania.

Uniwersytet Mikołaja Kopernika w Toruniu
Wydział Nauk Ekonomicznych i Zarządzania





Stopień spełnienia oczekiwań związanych z podjęciem bezpośrednich inwestycji zagranicznych

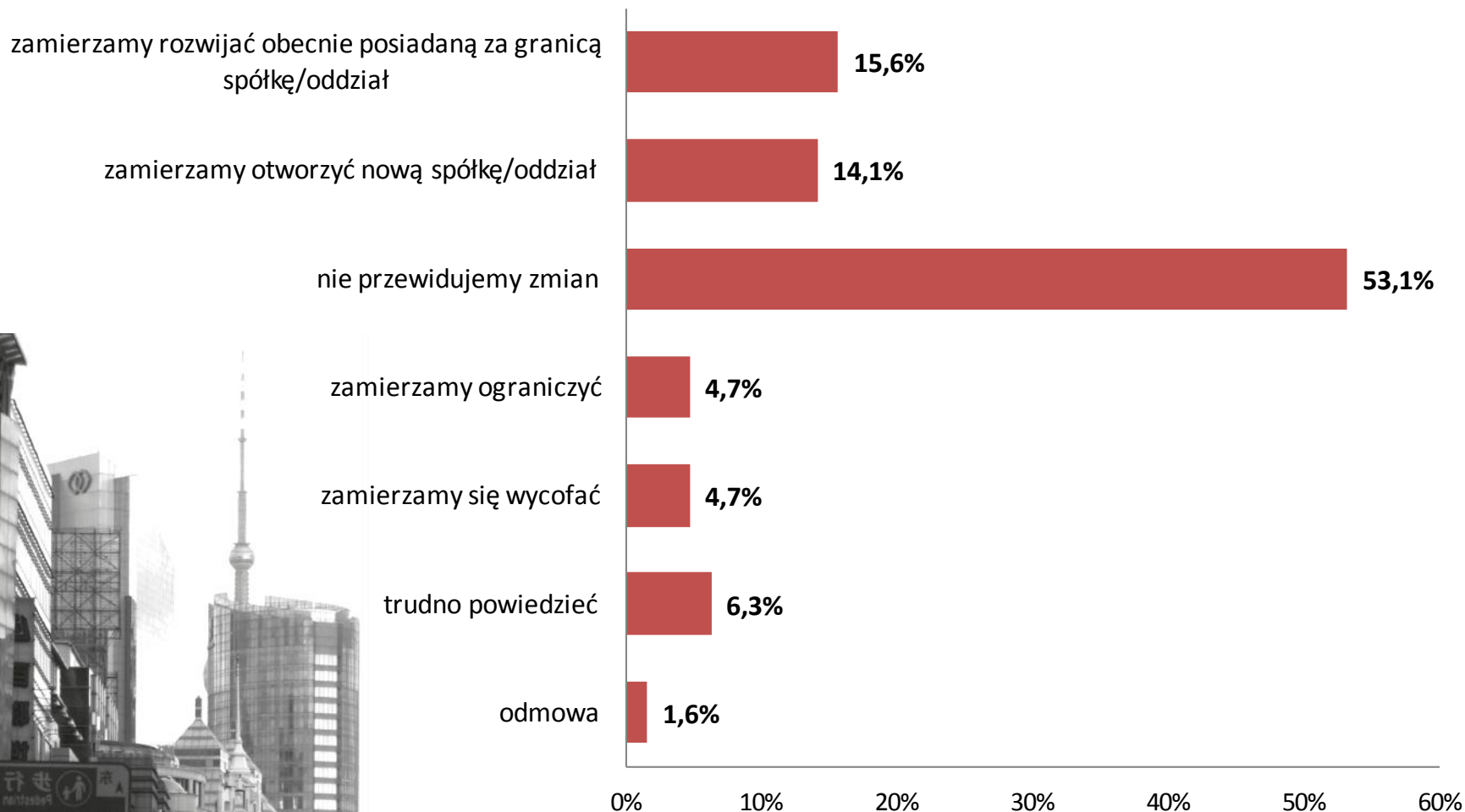


Źródło: wyniki badania.

Uniwersytet Mikołaja Kopernika w Toruniu
Wydział Nauk Ekonomicznych i Zarządzania



Perspektywy dotyczące bezpośrednich inwestycji zagranicznych polskich przedsiębiorstw



Źródło: wyniki badania.

Aktywność inwestycyjna polskich przedsiębiorstw za granicą – *Dziękujemy za uwagę* –



Katedra Inwestycji i Nieruchomości

Wydział Nauk Ekonomicznych i Zarządzania
Uniwersytet Mikołaja Kopernika w Toruniu
ul. Gagarina 13A, 87-100 Toruń
www.econ.umk.pl



Grupa Naukowo-Badawcza „SKOLAR”
www.skolar.umk.pl

Aktywność inwestycyjna polskich przedsiębiorstw za granicą. Czynniki i skutki,
red. naukowa W. Karaszewski,
PWE, Warszawa 2013.



M. Jaworek, *Ocena ekonomicznej efektywności bezpośrednich inwestycji zagranicznych w praktyce polskich przedsiębiorstw*,
Wydawnictwo Naukowe UMK,
Toruń 2013.

Uniwersytet Mikołaja Kopernika w Toruniu
Wydział Nauk Ekonomicznych i Zarządzania

